



УПРАВЛЕНИЕ ФЕДЕРАЛЬНОЙ СЛУЖБЫ
ГОСУДАРСТВЕННОЙ СТАТИСТИКИ ПО СЕВЕРО-
КАВКАЗСКОМУ ФЕДЕРАЛЬНОМУ ОКРУГУ

Итоги федерального статистического наблюдения численности и заработной платы работников по категориям в организаций социальной сферы и науки



январь – декабрь 2022 года



ФЕДЕРАЛЬНАЯ СЛУЖБА
ГОСУДАРСТВЕННОЙ СТАТИСТИКИ

Итоги федерального статистического наблюдения численности и заработной платы работников по категориям в организациях социальной сферы и науки

Ставропольский край

январь – декабрь 2022 года

- 01 СРЕДНЯЯ ЗАРАБОТНАЯ ПЛАТА ПЕДАГОГОВ ОБЩЕГО ОБРАЗОВАНИЯ
- 02 СРЕДНЯЯ ЗАРАБОТНАЯ ПЛАТА ПРЕПОДАВАТЕЛЕЙ ОРГАНИЗАЦИЙ ВПО
- 03 СРЕДНЯЯ ЗАРАБОТНАЯ ПЛАТА ПРЕПОДАВАТЕЛЕЙ И МАСТЕРОВ НПО И СПО
- 04 СРЕДНЯЯ ЗАРАБОТНАЯ ПЛАТА СРЕДНЕГО МЕДИЦИНСКОГО ПЕРСОНАЛА
- 05 СРЕДНЯЯ ЗАРАБОТНАЯ ПЛАТА МЛАДШЕГО МЕДИЦИНСКОГО ПЕРСОНАЛА
- 06 СРЕДНЯЯ ЗАРАБОТНАЯ ПЛАТА ВРАЧЕЙ

* Ежемесячные данные оперативной статистики





ФЕДЕРАЛЬНАЯ СЛУЖБА
ГОСУДАРСТВЕННОЙ СТАТИСТИКИ

Итоги федерального статистического наблюдения численности и заработной платы работников по категориям в организациях социальной сферы и науки

Ставропольский край

январь – декабрь 2022 года

- 07 СРЕДНЯЯ ЗАРАБОТНАЯ ПЛАТА НАУЧНЫХ СОТРУДНИКОВ
- 08 СРЕДНЯЯ ЗАРАБОТНАЯ ПЛАТА РАБОТНИКОВ
УЧРЕЖДЕНИЙ КУЛЬТУРЫ
- 09 СРЕДНЯЯ ЗАРАБОТНАЯ ПЛАТА СОЦИАЛЬНЫХ
РАБОТНИКОВ
- 10 СРЕДНЯЯ ЗАРАБОТНАЯ ПЛАТА ПЕДАГОГИЧЕСКИХ
РАБОТНИКОВ ДОПОЛНИТЕЛЬНОГО ОБРАЗОВАНИЯ
ДЕТЕЙ
- 11 СРЕДНЯЯ ЗАРАБОТНАЯ ПЛАТА ПЕДАГОГОВ
ДОШКОЛЬНЫХ ОБРАЗОВАТЕЛЬНЫХ
ОРГАНИЗАЦИЙ

* Ежемесячные данные оперативной статистики






СРЕДНЯЯ ЗАРАБОТНАЯ ПЛАТА ПЕДАГОГОВ ОБЩЕГО ОБРАЗОВАНИЯ*


ЯНВАРЬ – ДЕКАБРЬ 2022 ГОДА, РУБЛЕЙ

 Российская Федерация **49 668**


 Ставропольский край **33 220**

 Республика Дагестан **31 297**

 Кабардино-Балкарская Республика **27 877**

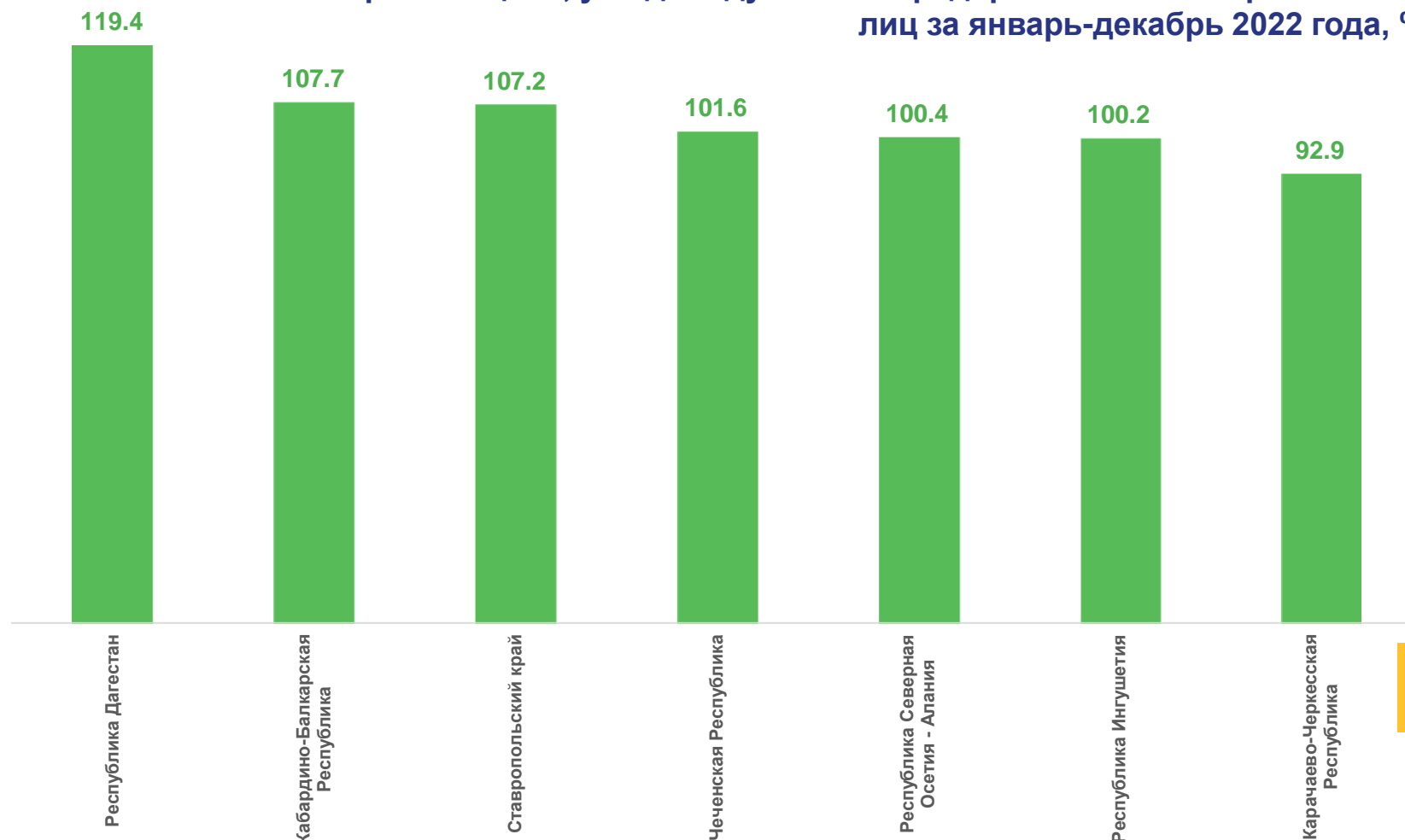
 Республика Северная Осетия-Алания **27 349**

 Чеченская Республика **26 773**

 Карачаево-Черкесская Республика **25 400**

 Республика Ингушетия **25 247**

Отношение средней заработной платы к оценке среднемесячной начисленной заработной платы наемных работников в организациях, у индивидуальных предпринимателей и физических лиц за январь-декабрь 2022 года, %



* Без учета выплат за классное руководство (5000 рублей)

СРЕДНЯЯ ЗАРАБОТНАЯ ПЛАТА ПРЕПОДАВАТЕЛЕЙ ОРГАНИЗАЦИЙ ВЫСШЕГО ПРОФЕССИОНАЛЬНОГО ОБРАЗОВАНИЯ


ЯНВАРЬ – ДЕКАБРЬ 2022 ГОДА, РУБЛЕЙ





 Российская Федерация **111 421**

 Чеченская Республика **68 439**

 Ставропольский край **67 728**

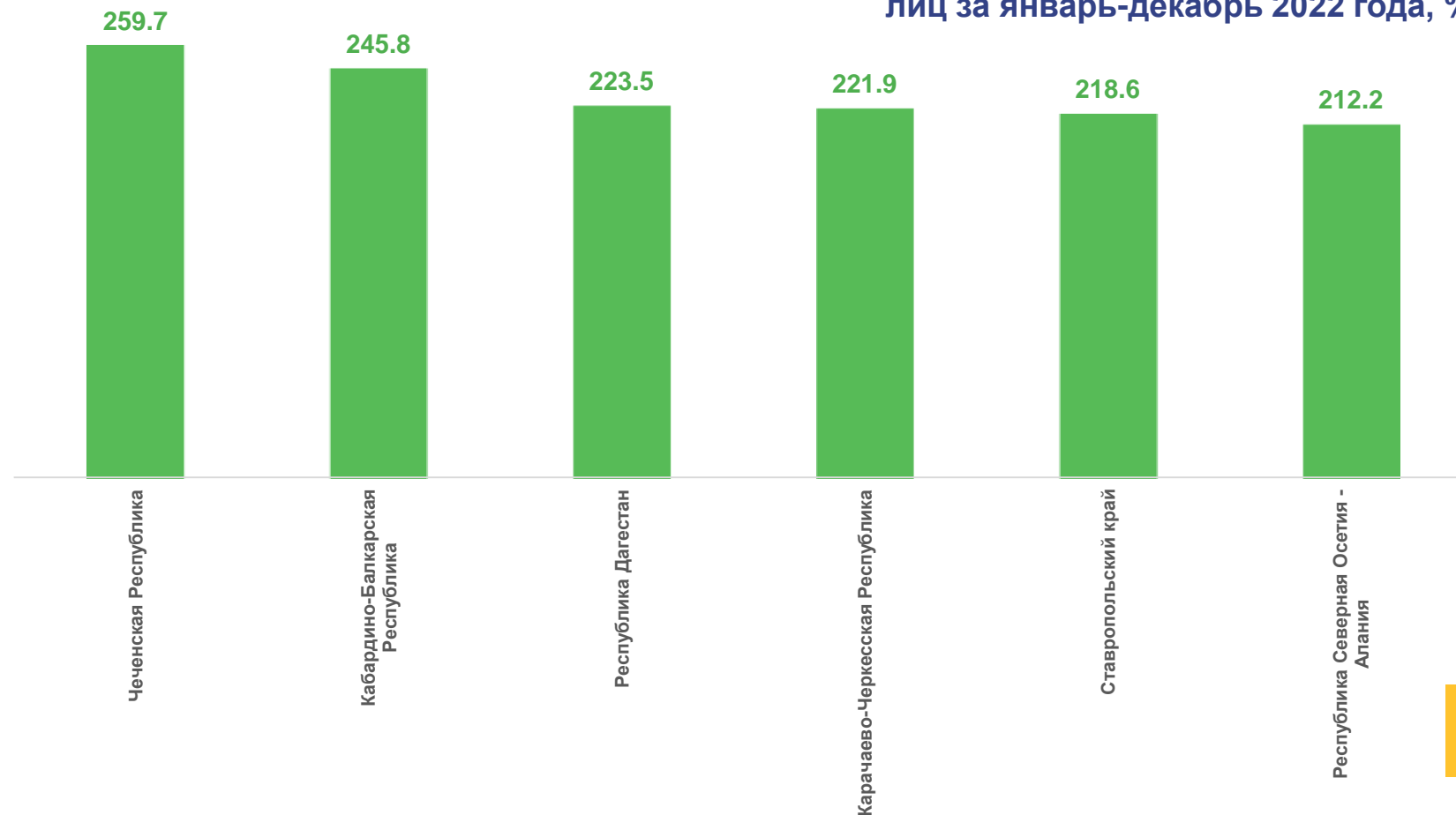
 Кабардино-Балкарская Республика **63 613**

 Карачаево-Черкесская Республика **60 685**

 Республика Северная Осетия-Алания **57 788**

 Республика Дагестан **56 374**

Отношение средней заработной платы к оценке среднемесячной начисленной заработной платы наемных работников в организациях, у индивидуальных предпринимателей и физических лиц за январь-декабрь 2022 года, %





СРЕДНЯЯ ЗАРАБОТНАЯ ПЛАТА* ПРЕПОДАВАТЕЛЕЙ И МАСТЕРОВ НПО И СПО

ЯНВАРЬ – ДЕКАБРЬ 2022 ГОДА, РУБЛЕЙ


 Российская Федерация **49 308**


 Республика Дагестан **35 393**

 Ставропольский край **35 242**

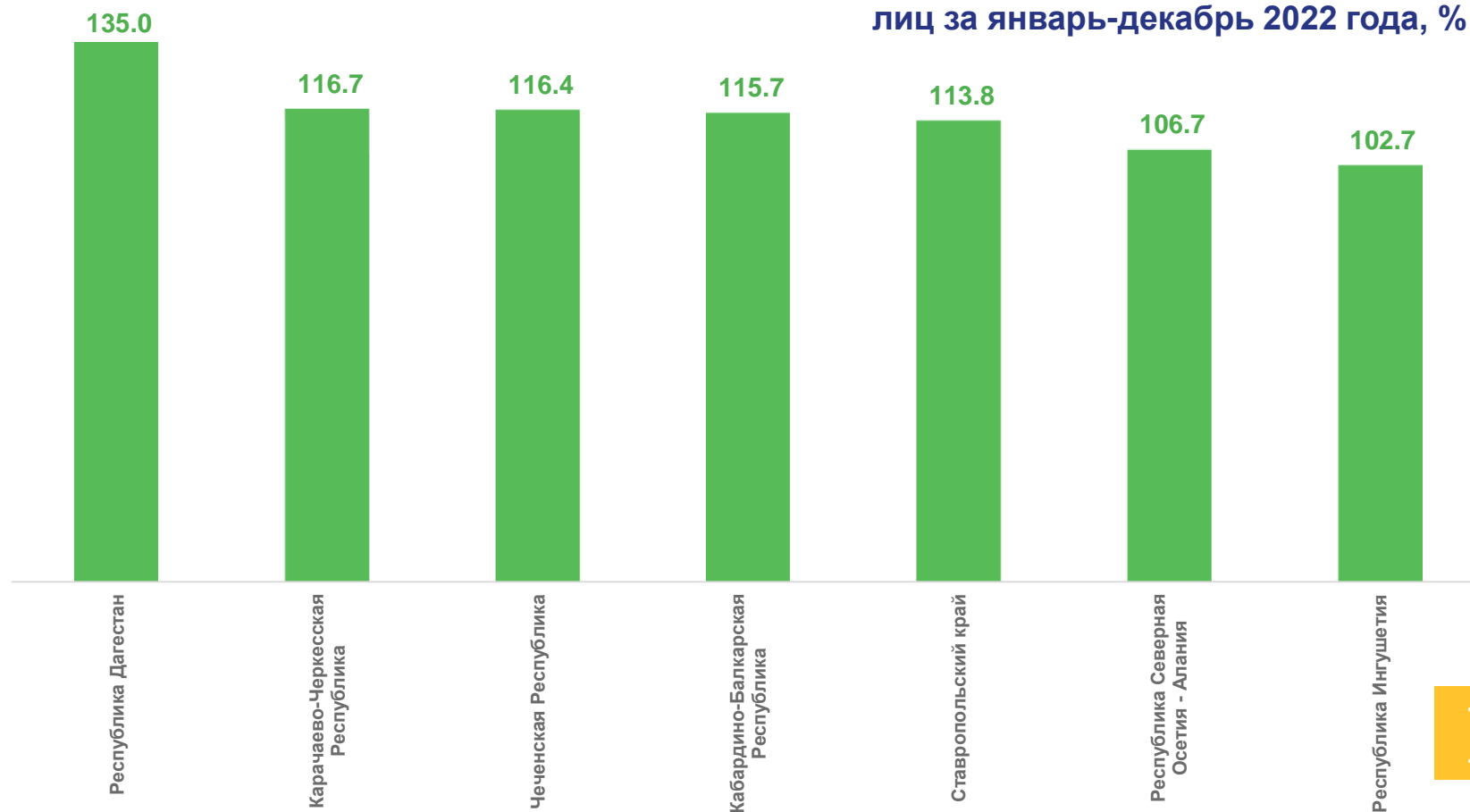
 Карачаево-Черкесская Республика **31 911**

 Чеченская Республика **30 675**

 Кабардино-Балкарская Республика **29 650**

 Республика Северная Осетия-Алания **29 077**

Отношение средней заработной платы к оценке среднемесячной начисленной заработной платы наемных работников в организациях, у индивидуальных предпринимателей и физических лиц за январь-декабрь 2022 года, %



* Без учета выплат за классное руководство (5000 рублей); включены преподаватели и мастера производственного обучения образовательных организаций НПО и СПО.



СРЕДНЯЯ ЗАРАБОТНАЯ ПЛАТА СРЕДНЕГО МЕДИЦИНСКОГО ПЕРСОНАЛА


ЯНВАРЬ – ДЕКАБРЬ 2022 ГОДА, РУБЛЕЙ


 Российская Федерация **49 614**


 Ставропольский край **35 140**

 Чеченская Республика **29 707**

 Республика Дагестан **29 171**

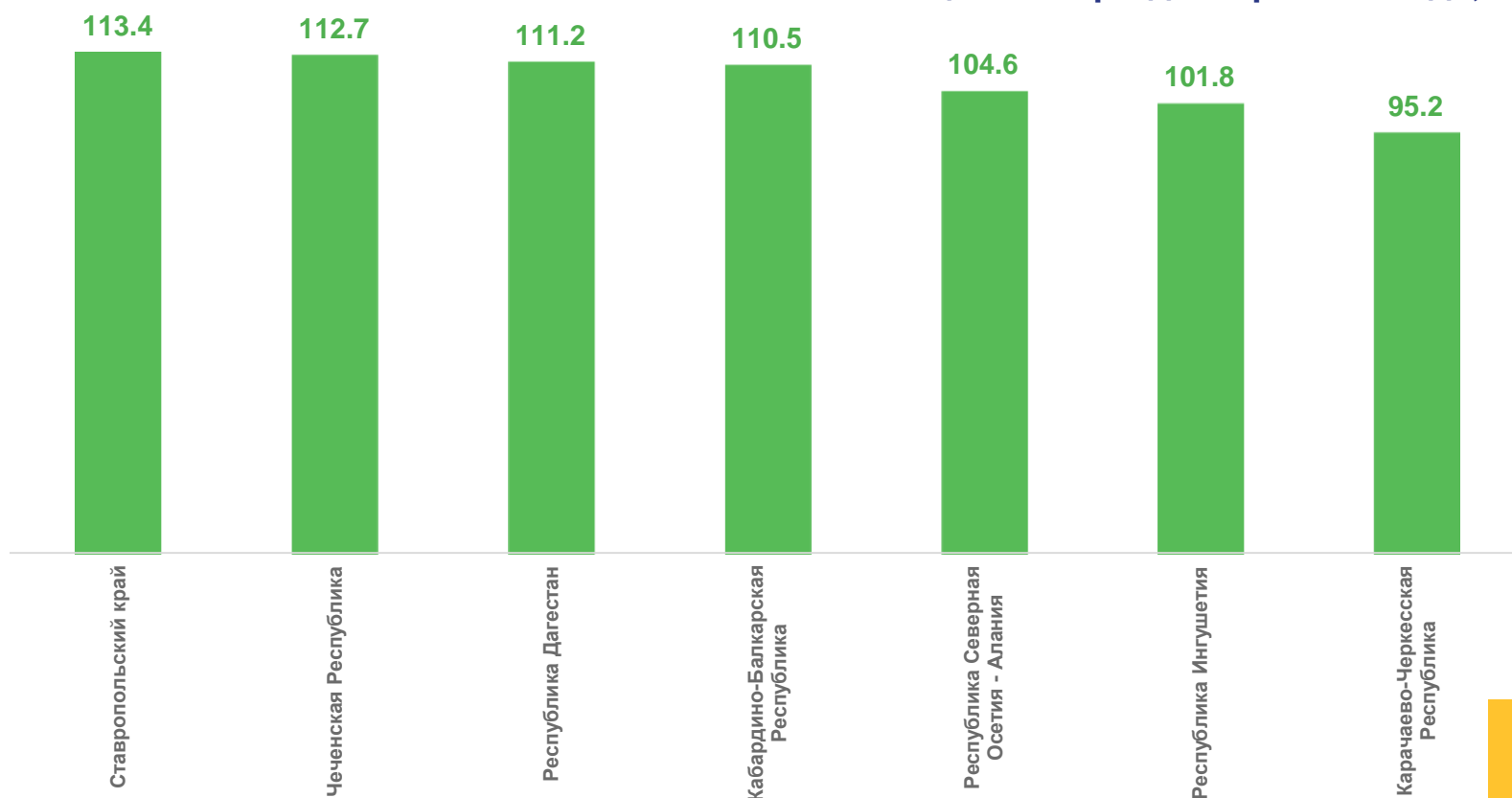
 Кабардино-Балкарская Республика **28 597**

 Республика Северная Осетия-Алания **28 504**

 Карачаево-Черкесская Республика **26 050**

 Республика Ингушетия **25 662**

Отношение средней заработной платы к оценке среднемесячной начисленной заработной платы наемных работников в организациях, у индивидуальных предпринимателей и физических лиц за январь-декабрь 2022 года, %





СРЕДНЯЯ ЗАРАБОТНАЯ ПЛАТА МЛАДШЕГО МЕДИЦИНСКОГО ПЕРСОНАЛА


ЯНВАРЬ – ДЕКАБРЬ 2022 ГОДА, РУБЛЕЙ


 Российская Федерация **43 195**


 Ставропольский край **32 375**

 Чеченская Республика **30 194**

 Республика Дагестан **28 130**

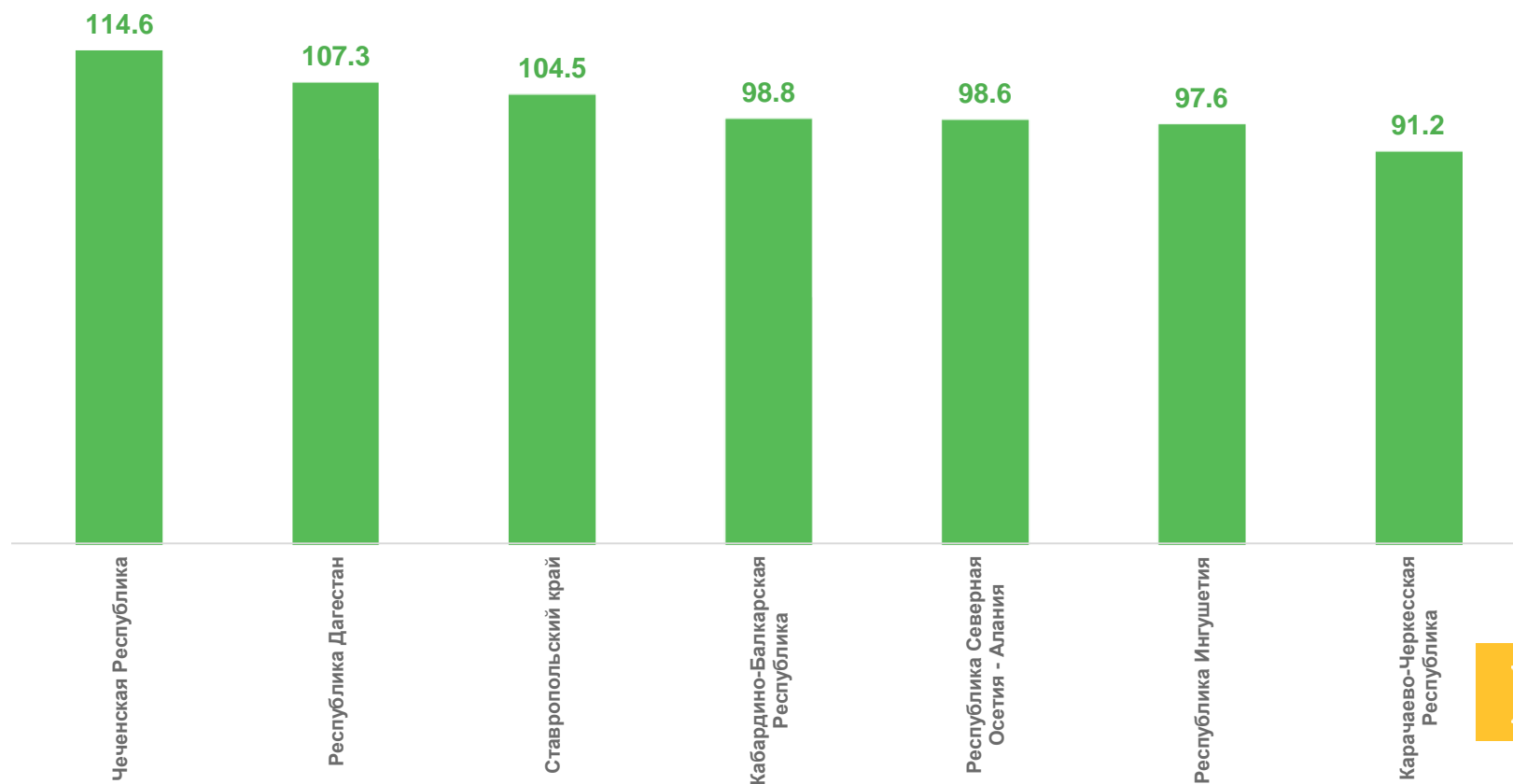
 Республика Северная Осетия-Алания **26 859**

 Кабардино-Балкарская Республика **25 565**

 Карачаево-Черкесская Республика **24 929**

 Республика Ингушетия **24 588**

Отношение средней заработной платы к оценке среднемесячной начисленной заработной платы наемных работников в организациях, у индивидуальных предпринимателей и физических лиц за январь-декабрь 2022 года, %





СРЕДНЯЯ ЗАРАБОТНАЯ ПЛАТА ВРАЧЕЙ


ЯНВАРЬ – ДЕКАБРЬ 2022 ГОДА, РУБЛЕЙ


 Российская Федерация **102 232**


 Ставропольский край **67 726**

 Чеченская Республика **60 087**

 Республика Дагестан **59 179**

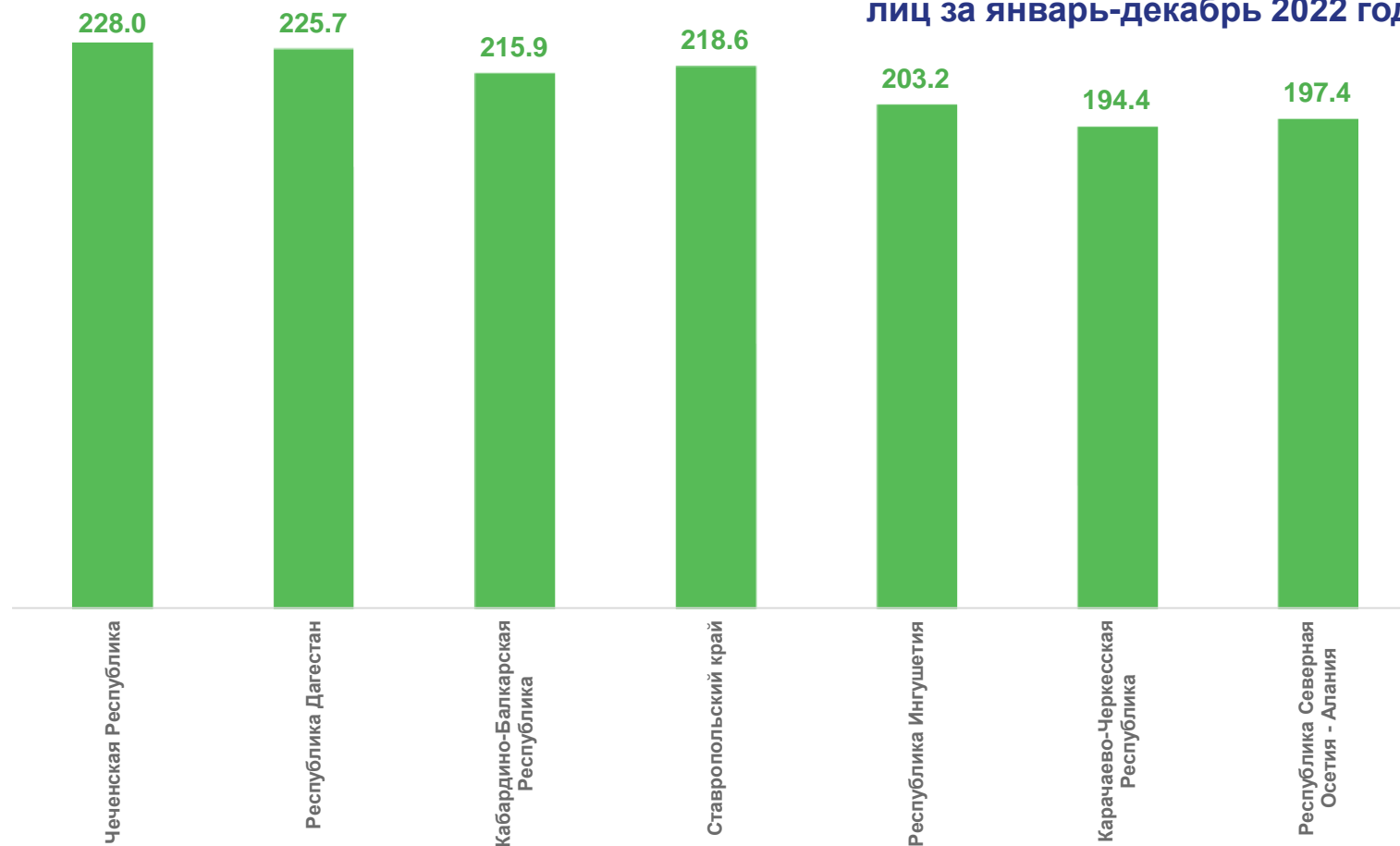
 Кабардино-Балкарская Республика **55 893**

 Республика Северная Осетия-Алания **53 766**

 Карачаево-Черкесская Республика **53 169**

 Республика Ингушетия **51 211**

Отношение средней заработной платы к оценке среднемесячной начисленной заработной платы наемных работников в организациях, у индивидуальных предпринимателей и физических лиц за январь-декабрь 2022 года, %






СРЕДНЯЯ ЗАРАБОТНАЯ ПЛАТА НАУЧНЫХ СОТРУДНИКОВ*

ЯНВАРЬ – ДЕКАБРЬ 2022 ГОДА, РУБЛЕЙ


 Российская Федерация **134 391**

 Карачаево-Черкесская Республика **71 954**

 Ставропольский край **68 709**

 Кабардино-Балкарская Республика **65 379**

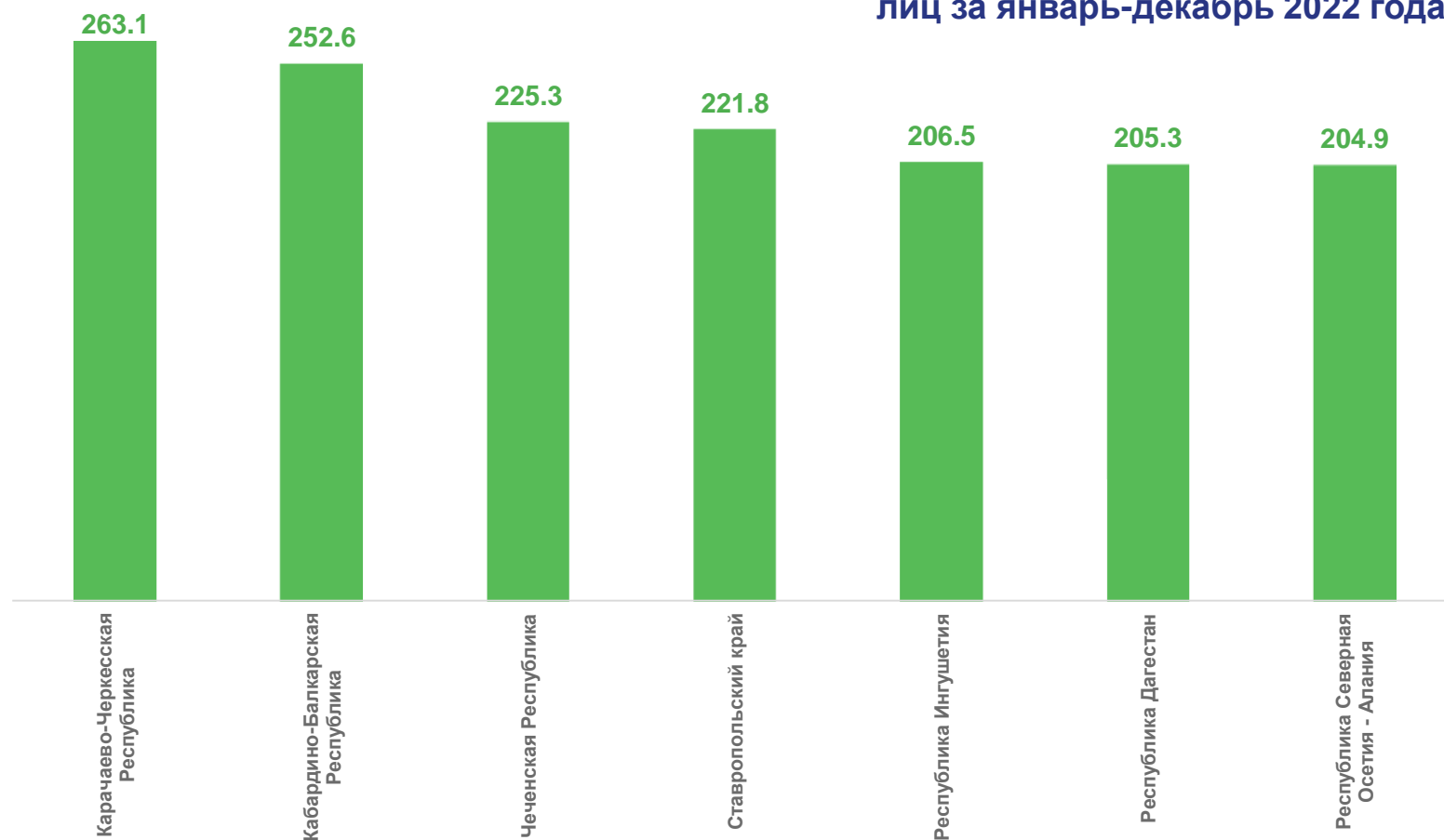
 Чеченская Республика **59 382**

 Республика Северная Осетия-Алания **55 821**

 Республика Дагестан **53 837**

 Республика Ингушетия **52 036**

Отношение средней заработной платы к оценке среднемесячной начисленной заработной платы наемных работников в организациях, у индивидуальных предпринимателей и физических лиц за январь-декабрь 2022 года, %



* Включены научные сотрудники в организациях образования, науки, здравоохранения, социального обслуживания






СРЕДНЯЯ ЗАРАБОТНАЯ ПЛАТА РАБОТНИКОВ УЧРЕЖДЕНИЙ КУЛЬТУРЫ

ЯНВАРЬ – ДЕКАБРЬ 2022 ГОДА, РУБЛЕЙ

 Российская Федерация **51 104**

 Ставропольский край **33 839**

 Чеченская Республика **29 852**

 Республика Северная
Осетия-Алания **28 819**

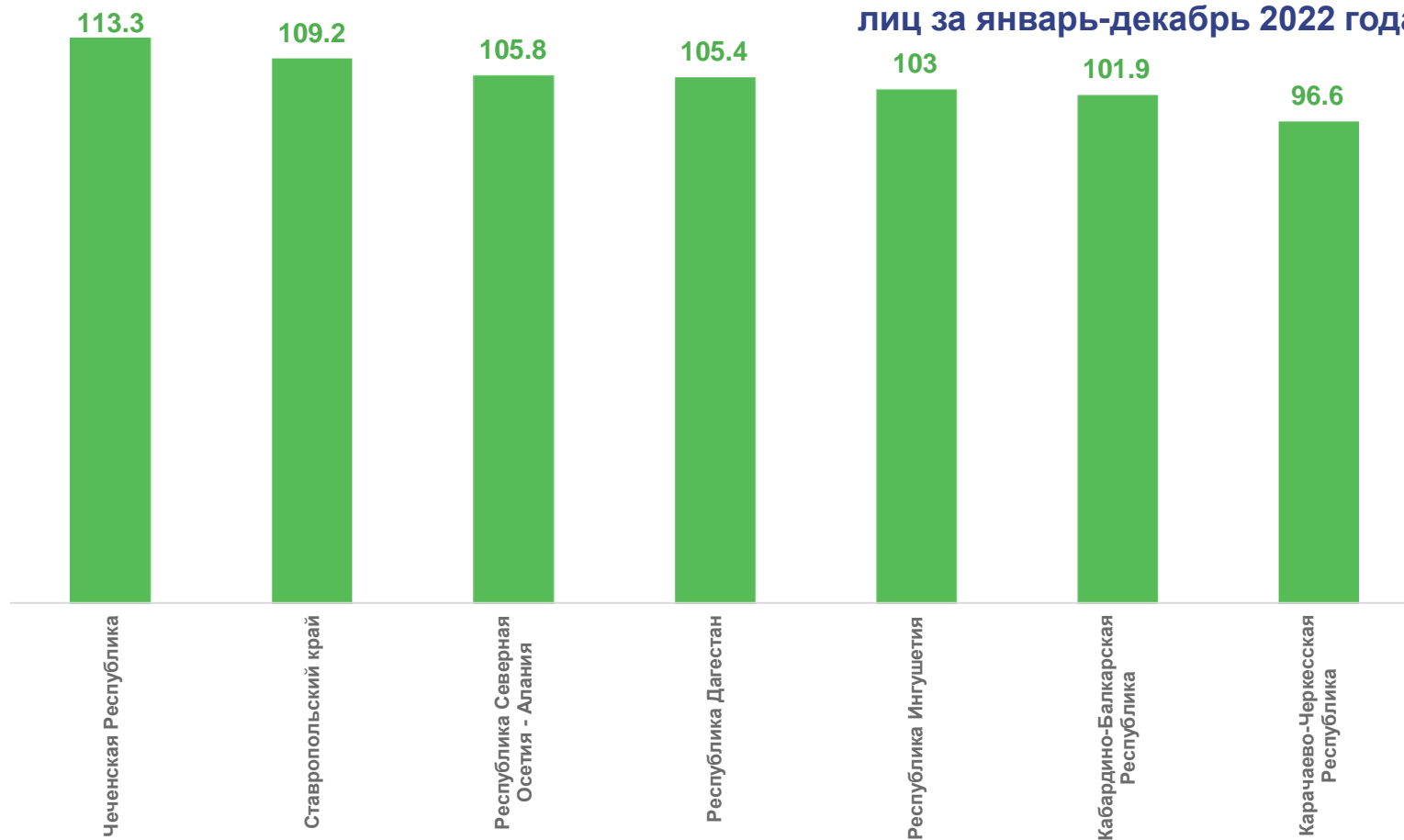
 Республика Дагестан **27 634**

 Карачаево-Черкесская
Республика **26 421**

 Кабардино-Балкарская
Республика **26 374**

 Республика Ингушетия **25 952**

Отношение средней заработной платы к оценке среднемесячной
начисленной заработной платы наемных работников в
организациях, у индивидуальных предпринимателей и физических
лиц за январь-декабрь 2022 года, %





СРЕДНЯЯ ЗАРАБОТНАЯ СОЦИАЛЬНЫХ РАБОТНИКОВ


ЯНВАРЬ – ДЕКАБРЬ 2022 ГОДА, РУБЛЕЙ


 Российская Федерация **42 665**

 Ставропольский край **31 235**

 Чеченская Республика **28 545**

 Республика Дагестан **27 700**

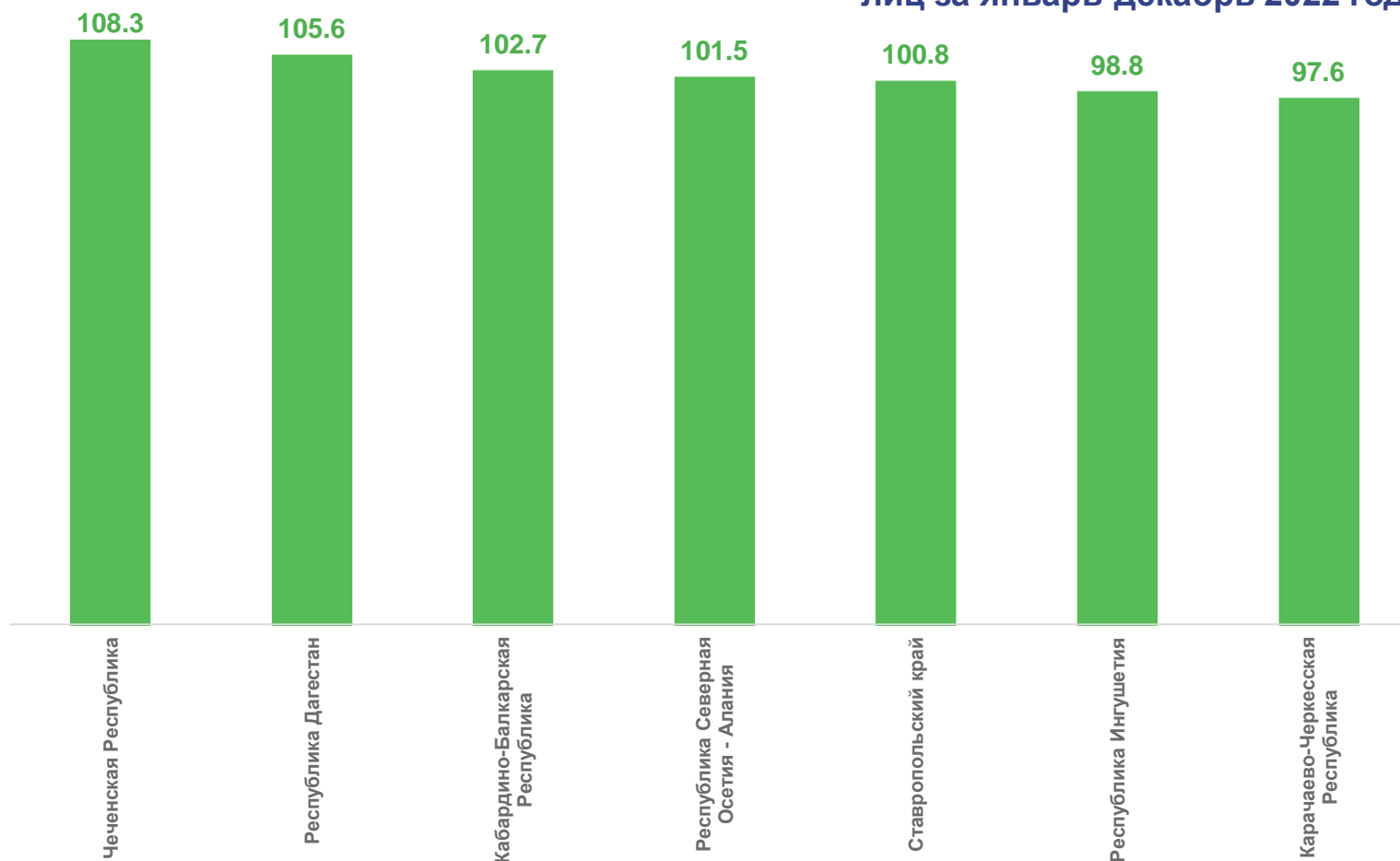
 Республика Северная Осетия-Алания **27 658**

 Карачаево-Черкесская Республика **26 702**

 Кабардино-Балкарская Республика **26 573**

 Республика Ингушетия **24 898**

Отношение средней заработной платы к оценке среднемесячной начисленной заработной платы наемных работников в организациях, у индивидуальных предпринимателей и физических лиц за январь-декабрь 2022 года, %



* Включены социальные работники в организациях образования, здравоохранения, социального обслуживания..





СРЕДНЯЯ ЗАРАБОТНАЯ ПЛАТА ПЕДАГОГИЧЕСКИХ РАБОТНИКОВ ДОПОЛНИТЕЛЬНОГО ОБРАЗОВАНИЯ ДЕТЕЙ*


ЯНВАРЬ – ДЕКАБРЬ 2022 ГОДА, РУБЛЕЙ

 Российская Федерация **47 787**


 Ставропольский край **33 118**

 Республика Дагестан **30 420**

 Чеченская Республика **30 113**

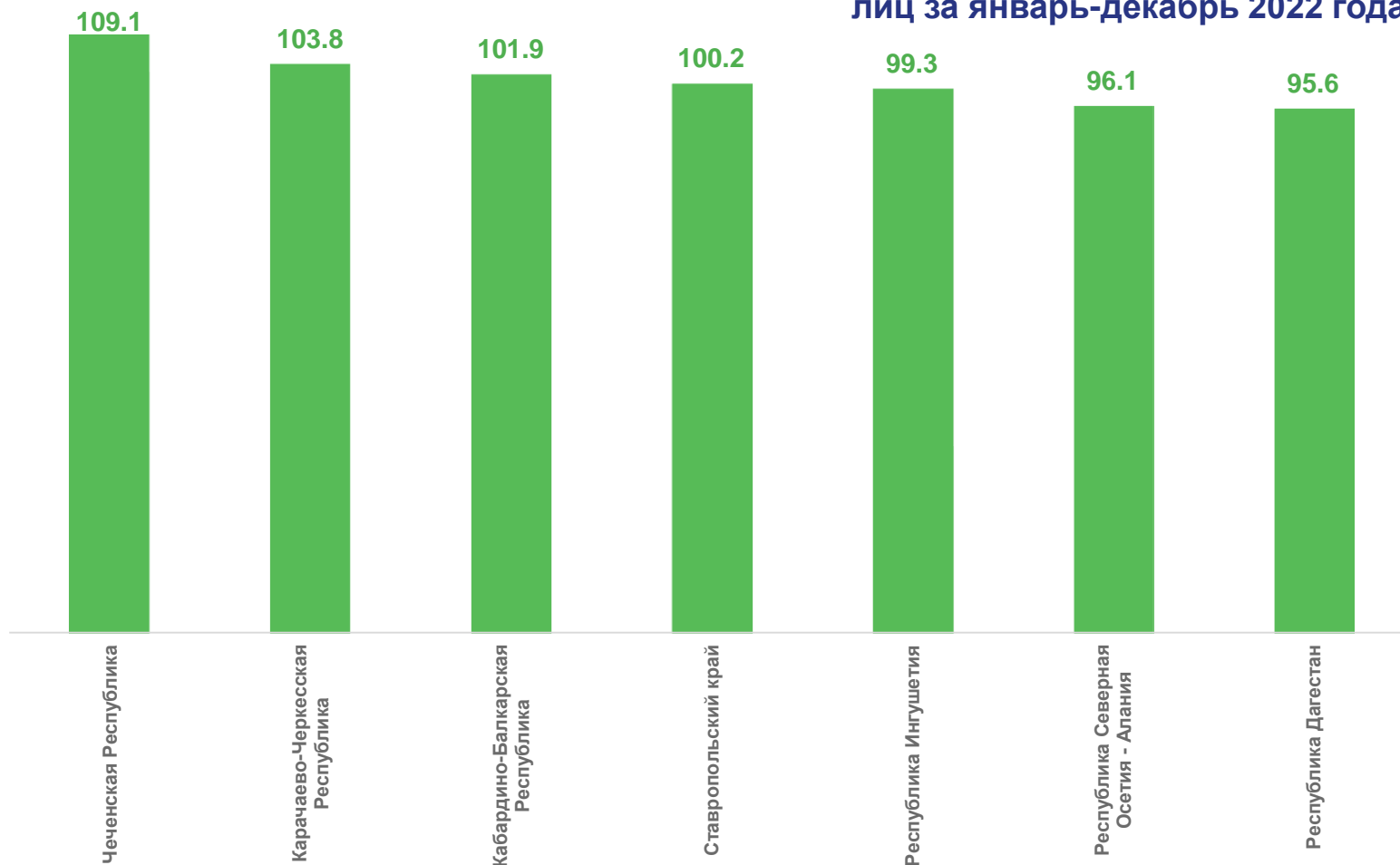
 Кабардино-Балкарская Республика **28 644**

 Карачаево-Черкесская Республика **26 841**

 Республика Северная Осетия-Алания **26 743**

 Республика Ингушетия **24 706**

Отношение средней заработной платы к оценке среднемесячной начисленной заработной платы наемных работников в организациях, у индивидуальных предпринимателей и физических лиц за январь-декабрь 2022 года, %



* Без учета выплат за кураторство (5000 рублей).






СРЕДНЯЯ ЗАРАБОТНАЯ ПЕДАГОГОВ ДОШКОЛЬНЫХ ОБРАЗОВАТЕЛЬНЫХ ОРГАНИЗАЦИИ


ЯНВАРЬ – ДЕКАБРЬ 2022 ГОДА, РУБЛЕЙ

 Российская Федерация **43 064**


 Ставропольский край **31 530**


 Республика Северная Осетия-Алания **26 832**

 Республика Дагестан **26 774**

 Кабардино-Балкарская Республика **24 715**

 Республика Ингушетия **25 089**

 Карачаево-Черкесская Республика **24 851**

 Чеченская Республика **24 489**

Отношение средней заработной платы к оценке среднемесячной начисленной заработной платы наемных работников в организациях, у индивидуальных предпринимателей и физических лиц за январь-декабрь 2022 года, %

